

Davanja za opšte dobro

Filantropija u Hrvatskoj u 2013. godini

GLAVNI NALAZI

31,1%
Sjeverozapadna
Hrvatska

25,2%
Jadranska
Hrvatska



3,4%
Hrvatska
više regiona

2,1%
Izvan Hrvatske

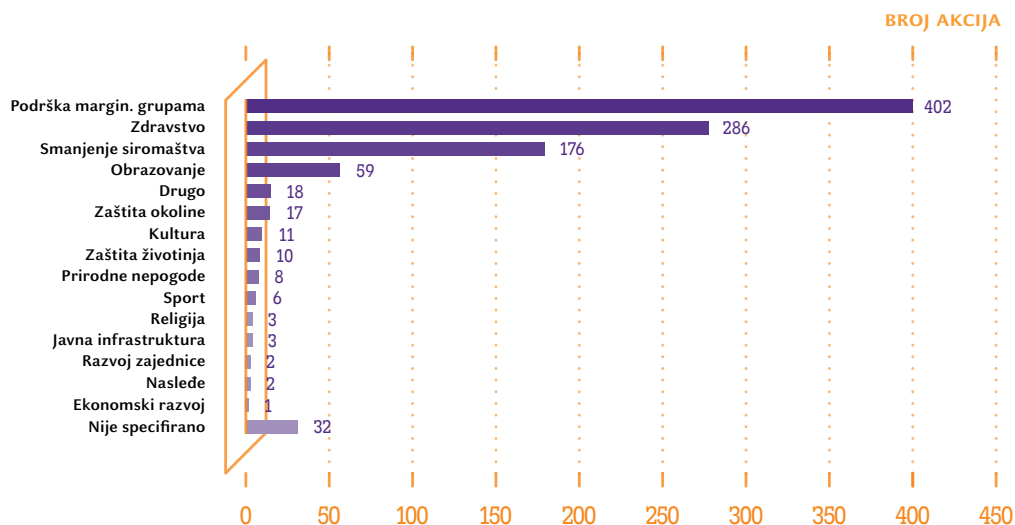
38,2%
Središnja
i istočna
(panonska)
Hrvatska

Geografska pokrivenost

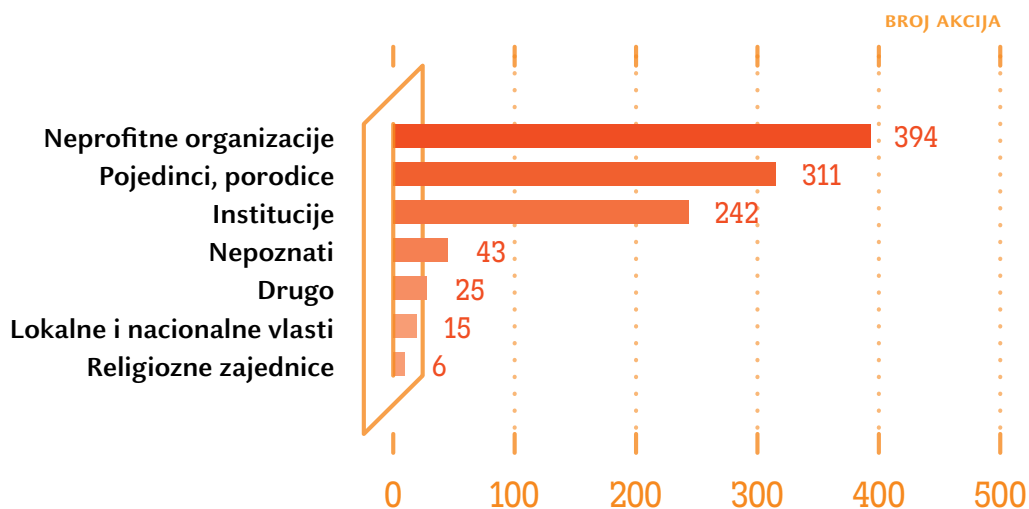


Tokom 2013. godine Catalyst je pratio medijske izveštaje o lokalnim individualnim i korporativnim dobrotvornim davanjima kao i davanjima iz dijaspore. Ova brošura prikazuje glavne nalaze istraživanja i analize izveštaja.

Namena davanja



Primaoci donacija



Kome se daruje?

19,3%

ODRASLI, DECA I MLADI SA
ZDRAVSTVENIM PROBLEMIMA

18,3%

EKONOMSKI UGROŽENI

13,1%

DECA I ODRASLI SA
FIZIČKIM INVALIDITETOM

Kome koriste donacije?

PROCENAT BROJA AKCIJA

0–2%

Žene i deca koji su preživeli nasilje
Talentovana deca i mladi
Starije osobe
Majke i novorođenčad
Životinje
Deca i mladi u riziku
Religiozne zajednice
Zavisnici
Deca i mladi pripadnici manjina
Žrtve trgovine ljudima

2–5%

Opšta populacija
Deca i mladi
Populacija drugih zemalja

5–10%

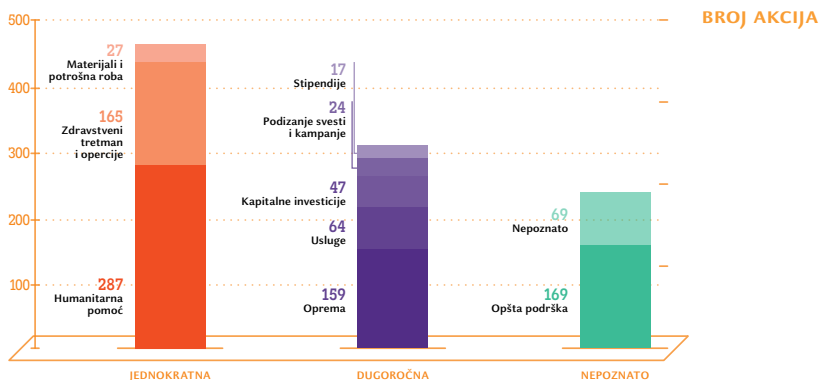
Deca i odrasli sa teškoćama u razvoju
Stanovnici pojedinih lokalnih zajednica
Deca i mladi bez roditeljskog staranja

10–20%

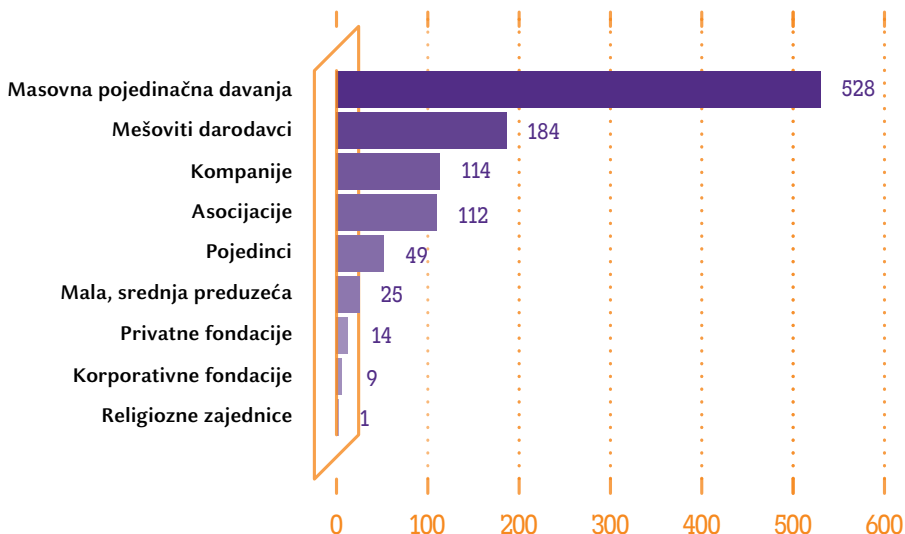
Odrasli, deca i mladi sa zdravstvenim problemima
Ekonomski ugroženi
Deca i odrasli sa fizičkim invaliditetom

KORISNIČKE GRUPE

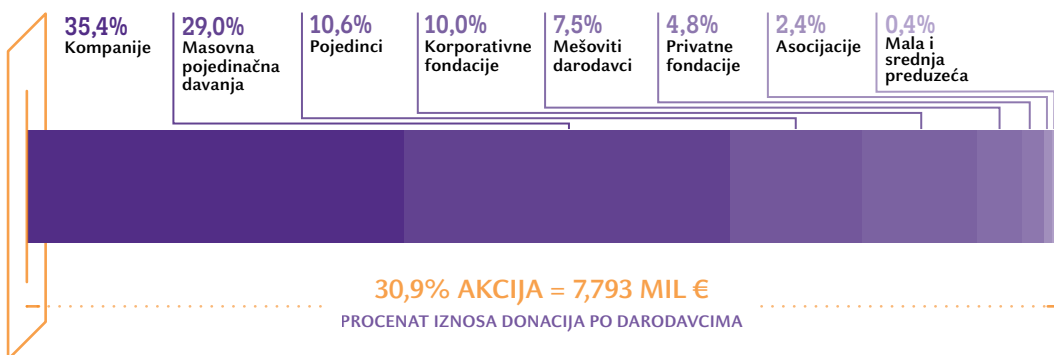
Kako se upotrebljavaju donacije?



Tipovi darodavaca i broj akcija



Iznosi donacija po darodavcima u odnosu na poznatu sumu



Imajući u vidu da su sume poznate u 30,9% slučajeva, procene o ukupnoj sumi darivanja u Hrvatskoj napravljene su ekstrapolacijom na osnovu poznatih podataka. Ukoliko želite više informacija, pun izveštaj možete preuzeti na sajtu www.catalystbalkans.org

Finansijska podrška



Podaci

